

# Galéria OnLine

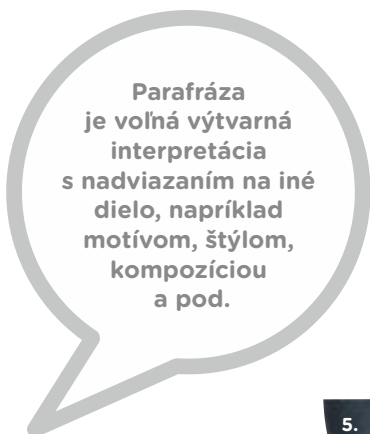



## Tvorivky / Koláž

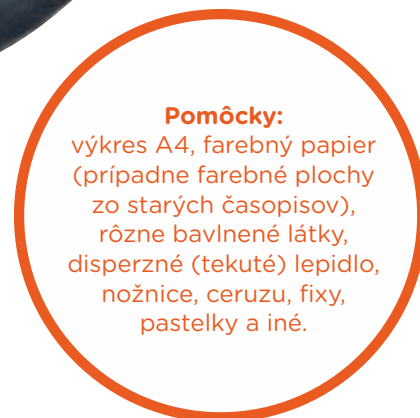
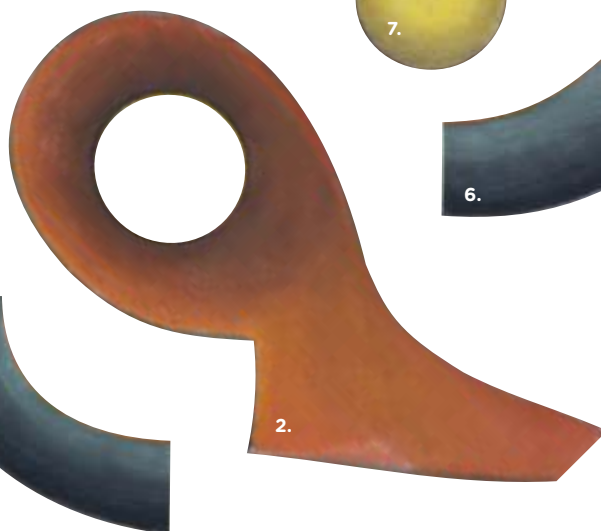

Vytvor **parafrázu** diela metódou  
jednoduchej koláže - lepenia kúskov  
farebného papiera alebo látok!



Jedno dielo  
od Imricha Svitana  
sa rozsypalo na  
7 rôznych tvarov.  
Vystrihni jednotlivé  
tvary a skús z nich  
opäť poskladať  
obraz!



**Parafráza**  
je voľná výtvarná  
interpretácia  
s nadviazaním na iné  
dielo, napríklad  
motívom, štýlom,  
kompozíciou  
a pod.



**Pomôcky:**  
výkres A4, farebný papier  
(prípadne farebné plochy  
zo starých časopisov),  
rôzne bavlnené látky,  
disperzné (tekuté) lepidlo,  
nožnice, ceruzu, fixy,  
pastelky a iné.

### Imrich Svitana (\*22. 1. 1944)

Narodil sa v Spišskej Novej Vsi. V r. 1963 - 1970 študoval na Vysoké škole umelecko-priemyselnej v Prahe (CZ), odbor umeleckého spracovania kovov u prof. Matejovského a Nušla. Počas celej svojej umeleckej kariéry sa venoval monumentálnej tvorbe, komorným plastikám, medailám, šperku i samotnej kresbe. Autorovu tvorbu charakterizuje záujem o čistý masívny tvar, jasnú obrysovú líniu, či záujem o tvarovú čistotu, precíznosť a hmotu vyabstrahovanú do jednoduchých geometrických tvarov. Jeho diela sú zastúpené v zbierke Galérie umelcov Spiša, ale i v mnohých verejných i súkromných zbierkach doma i v zahraničí.

### Úloha:

Vytvor **parafrázu** na vystavené umelecké dielo „Vtáčí rozhovor“ od spišského sochára Imricha Svitana. Na výkres si vytlač pripravený vzor s vtákmi. Nastrihaj farebný papier, alebo bavlnené látky podľa plôch. Nalep ich na vytlačenú predlohu tekutým lepidlom. Z vystrihnutých plôch, či geometrických tvarov vyskladaj pestrofarebné vtáky. Lepenú koláž môžeš skombinovať a dotvoriť kresbou - vyťahnutím obrysov alebo plôch fixami, voskovkami, či ceruzkou.



**Imrich Svitana**  
Vtáčí rozhovor, 2008  
pastel, kartón

*Predloha na vytlačenie  
je samostatnou prílohou  
k pracovnému listu  
na ďalšej strane.*

