

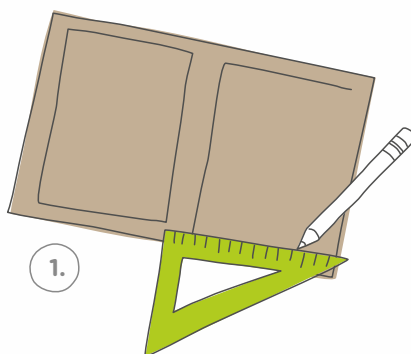


Tvorivky / Tajný zápisník

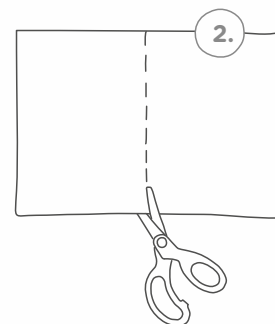
Inšpirácia zo sprievodcu výstavou
A - Z / Digitálne písmo na Slovensku:
**vytvor si originálny zápisník na svoje
tajné zápisky!**

Pomôcky:
8 listov kancelárskeho
papieru A4 (prípadne papier
z náčrtníka), kartón,
špagát alebo šnúrka, ceruzka,
pravítko, nožnice, dierovač,
kancelárske klipy alebo
štipce na prádlo

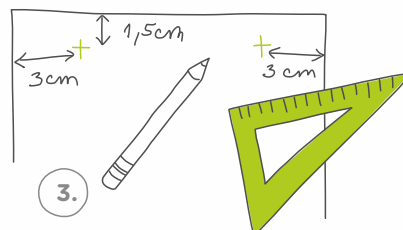
1. Najprv si z kartónu priprav obálku zápisníka. Vymerať dva obdĺžniky veľkosti 21 x 14,8 cm a vystrihni.
2. Kancelárske papiere rozdel' a rozstrihni napoly - dostaneš 16 listov papieru formátu A5.
3. V hornej časti obálok z kartónu, aj na dvoch listoch papieru A5 si vymerať v hornej časti dierky podľa nákresu.
4. Dierovačom urob dierky do kartónových obálok.
5. Listy papieru A5 rozlož na dve kôpky a na vrch každej z nich polož papier s vymeranými dierkami. Papiere zrovnať a spoj kancelárskymi klipmi alebo štipcami.
6. Dierovačom urob dierky do pripravených kôpok papieru.
7. Vyber štipce (klipy) a papiere ulož do jednej kôpky. Na vrch a na spodok vlož kartónovú obálku.
8. Odstrihni zo špagátu alebo šnúrky 2 kusy dĺžky asi 10 cm.
9. Cez každú dierku prevleč šnúrku alebo špagát, zaviaž na dvojité uzol a zakonči mašľou.
10. Obálku môžeš ozdobiť tajným písmom s tvojím menom. A tvoj tajný zápisník je hotový!



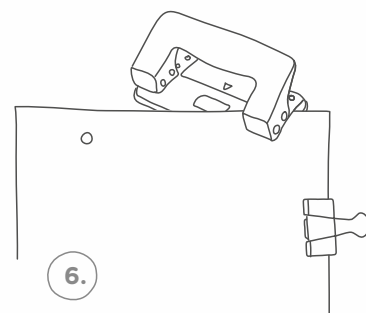
1.



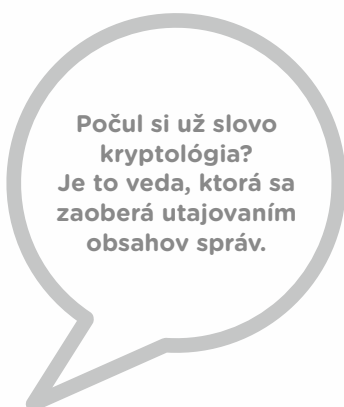
2.



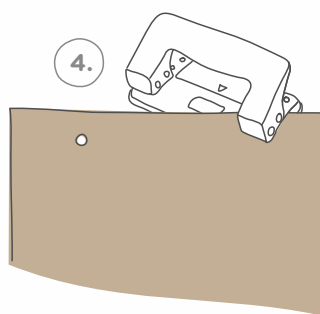
3.



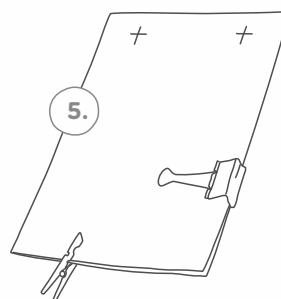
6.




7.



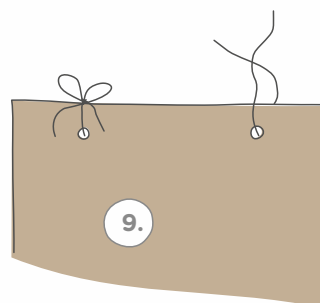
4.



5.



8.



9.



10.

Počul si už slovo
kryptológia?
Je to veda, ktorá sa
zaoberá utajovaním
obsahov správ.

Galéria OnLine





























Tvorivky / Tajná abeceda

Výstava A - Z / Digitálne písmo na Slovensku predstavila aj tvorbu dizajnéra Samuela Čarnokého. Okrem množstva písem vytvoril aj tajné písmo s názvom *Secret* (vpravo).

Použi túto tajnú abecedu na označenie tvojho zápisníka, alebo na zašifrovanie obsahu svojich tajných správ.

Zahraj sa na kryptológa a pokús sa vytvoriť vlastné tajné písmo! Dole vedľa písmen latinskej abecedy nakresli svoje znaky.

A		B		C	
D		E		F	
G		H		I	
J		K		L	
M		N		O	
P		Q		R	
S		T		U	
V		W		X	
Y		Z			

A	B	C	D	E	F	G	H
I	J	K	L	M	N	O	P
Q	R	S	T	U	V	W	X
						Y	Z